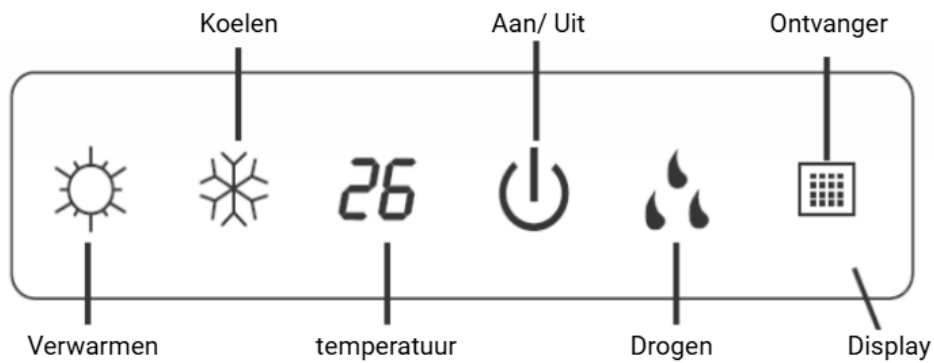
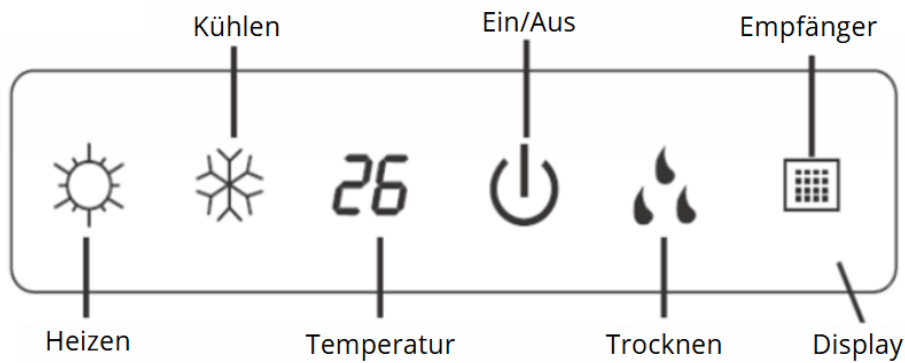


## *Gree Airconditioning*



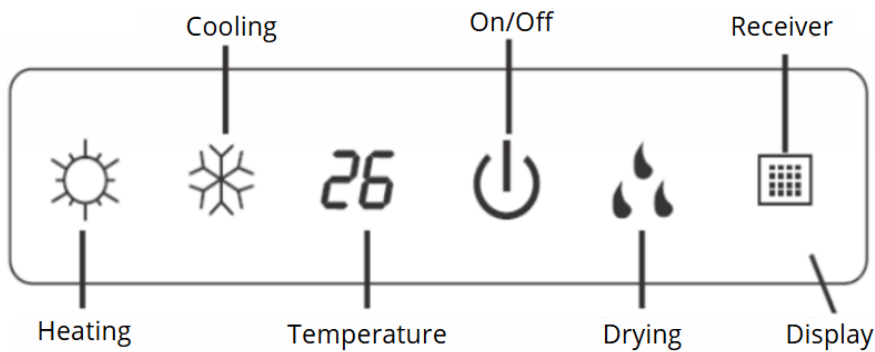
- Mode toets:** Druk op deze toets om circulair de modus Auto, Koelen, Drogen, Ventilator of Verwarmen te selecteren. De automatische modus is standaard ingesteld terwijl het toestel aanstaat. In de verwarming modus is de beginwaarde 28°C, in de andere modi is de beginwaarde 25°C.
- +/- toets:** Druk eenmaal op de toets + of – om de ingestelde temperatuur te verhogen of te verlagen. Houd de toets + of – ingedrukt om de ingestelde temperatuur op de afstandsbediening snel te veranderen.

## Gree Klimaanlage



1. **Modus-Taste:** Drücken Sie diese Taste, um die Modi Auto, Kühlen, Trocknen, Lüfter oder Heizen im Kreis auszuwählen. Der Automatikmodus ist standardmäßig eingestellt, wenn das Gerät eingeschaltet ist. Im Heizmodus ist der Anfangswert 28°C, in den anderen Modi ist der Anfangswert 25°C.
2. **+/- Taste:** Drücken Sie einmal die Taste + oder –, um die eingestellte Temperatur zu erhöhen oder zu verringern. Halten Sie die Taste + oder – gedrückt, um die eingestellte Temperatur auf der Fernbedienung schnell zu ändern.

## *Gree Air Conditioning*



1. **Mode button:** Press this button to cycle through the Auto, Cooling, Drying, Fan, or Heating modes. The Auto mode is set as the default when the device is turned on. In Heating mode, the starting value is 28°C, and in the other modes, the starting value is 25°C.
2. **+/- button:** Press the + or – button once to increase or decrease the set temperature. Hold the + or – button to quickly change the set temperature on the remote control.