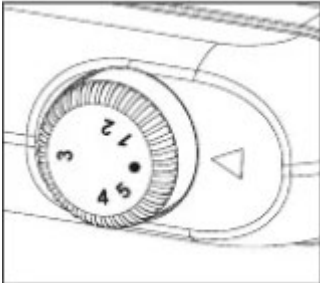




Etna Koelkast:

Bediening van de thermostaat

De thermostaat regelt automatisch de binnentemperatuur van de koelkast en het vriesvakje (indien aanwezig).



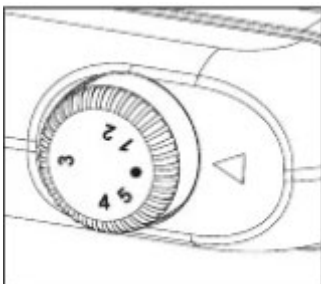
- De normale temperatuurstand is stand 3
- Stel een hogere temperatuur in door de regelknop naar stand 1 of 2 te draaien
- Stel een lagere temperatuur in door de regelknop naar stand 4 of 5 te draaien.
- De stand '*' geeft aan dat de thermostaat is uitgeschakeld. Er wordt ***niet*** gekoeld.



Etna-Kühlschrank:

Funktionsweise des Thermostats

Der Thermostat regelt automatisch die Innentemperatur des Kühlschranks und des Gefrierfachs (sofern vorhanden).



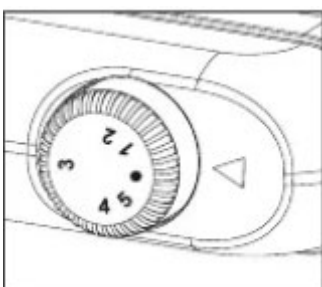
- Die normale Temperatureinstellung ist Position 3.
- Stellen Sie eine höhere Temperatur ein, indem Sie den Drehknopf auf die Position 1 oder 2 drehen.
- Stellen Sie eine niedrigere Temperatur ein, indem Sie den Drehknopf auf die Position 4 oder 5 drehen.
- Die Stellung „*“ zeigt an, dass der Thermostat ausgeschaltet ist. Es findet ***keine*** Kühlung statt.



Etna Refrigerator:

Operation of the thermostat

The thermostat automatically controls the internal temperature of the fridge and freezer compartment (if fitted).



- The normal temperature setting is position 3
- Set a higher temperature by turning the control knob to position 1 or 2
- Set a lower temperature by turning the control knob to position 4 or 5.
- The setting '*' indicates that the thermostat is switched off. No cooling is taking place.