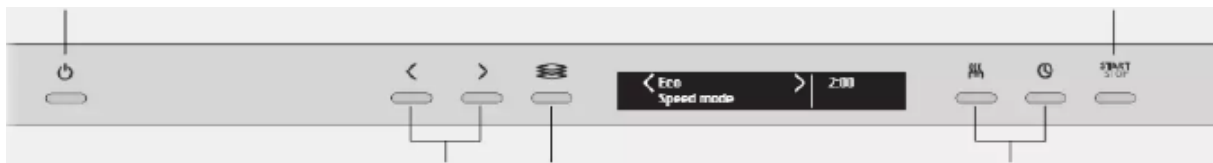


Houd de hoofschakelaar ingedrukt totdat het display oplicht.


Vaatwasser starten




Kies een programma

Kies een programmamodus

Selecteer een optie

 **De hoofschakelaar.** Houd de hoofschakelaar ingedrukt totdat het display aangaat.

 **Selecteer een programma.** Om een programma te selecteren moet u de navigatietoets < of > ingedrukt houden totdat het gewenste programma op het display verschijnt.

Kies een programma dat past bij het soort vaat en hoe vuil de vaat is.

#### **Kinderslot:**

U kunt het kinderslot (toets vergrendeling) inschakelen om te voorkomen dat kinderen de vaatwasser aanzetten.

om tijdelijk het kinderslot te deactiveren en te activeren moet u de linker navigatietoets en de optietoets 'Uitgestelde start' gedurende 3 seconden ingedrukt houden.

## **Atag Geschirrspüler**

Halten Sie den Hauptschalter gedrückt, bis das Display aufleuchtet    Geschirrspüler starten



Wählen Sie ein Programm

Wählen Sie einen Programmmodus

Wählen Sie eine Option



**Hauptschalter.** Halten Sie den Hauptschalter gedrückt, bis das Display eingeschaltet wird.



**Programm auswählen.** Um ein Programm auszuwählen, müssen Sie die Navigationstaste < oder > gedrückt halten, bis das gewünschte Programm auf dem Display erscheint.

Wählen Sie ein Programm, das zum Geschirrtyp und dem Verschmutzungsgrad des Geschirrs passt.

### **Kindersicherung:**

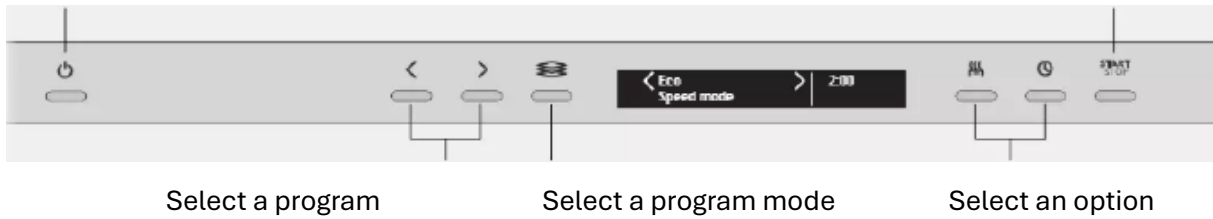
Sie können die Kindersicherung (Tastensperre) aktivieren, um zu verhindern, dass Kinder die Geschirrspülmaschine einschalten.



Um die Kindersicherung vorübergehend zu deaktivieren und wieder zu aktivieren, müssen Sie die linke Navigationstaste und die Optionstaste „Verzögerter Start“ für 3 Sekunden gedrückt halten.

# *Atag Dishwasher*

Press and hold the main switch until the display lights up

Start the dishwasher



-  **The main switch.** Press and hold the main switch until the display turns on.
-  **Select a program.** To select a program, you need to press and hold the navigation button < or > until the desired program appears on the display.

Choose a program that suits the type of dishes and how dirty the dishes are.

## **Child Lock:**

You can activate the child lock (key lock) to prevent children from turning on the dishwasher.

To temporarily deactivate and reactivate the child lock, press and hold the left navigation button and the option button 'Delayed start' for 3 seconds.